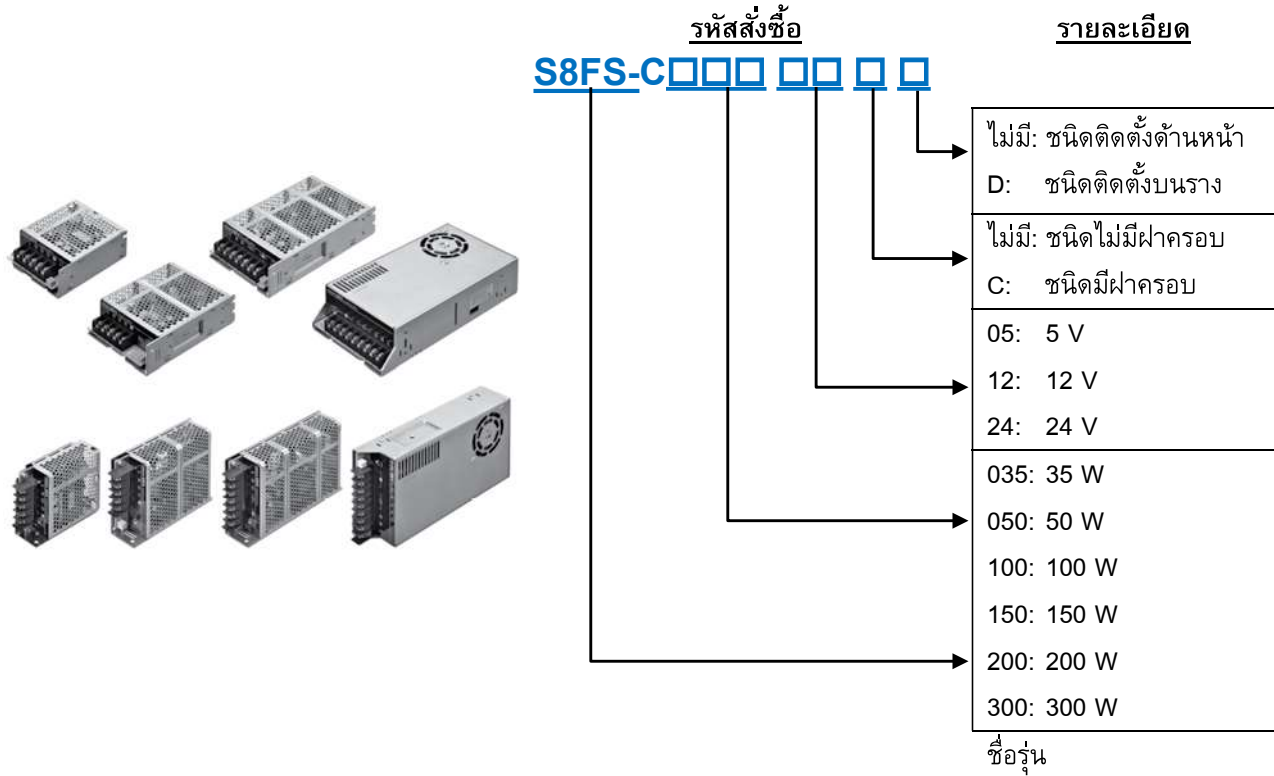


Switching Power Supply รุ่น S8FS-C

- ตัวอย่างคำสั่งซื้อ



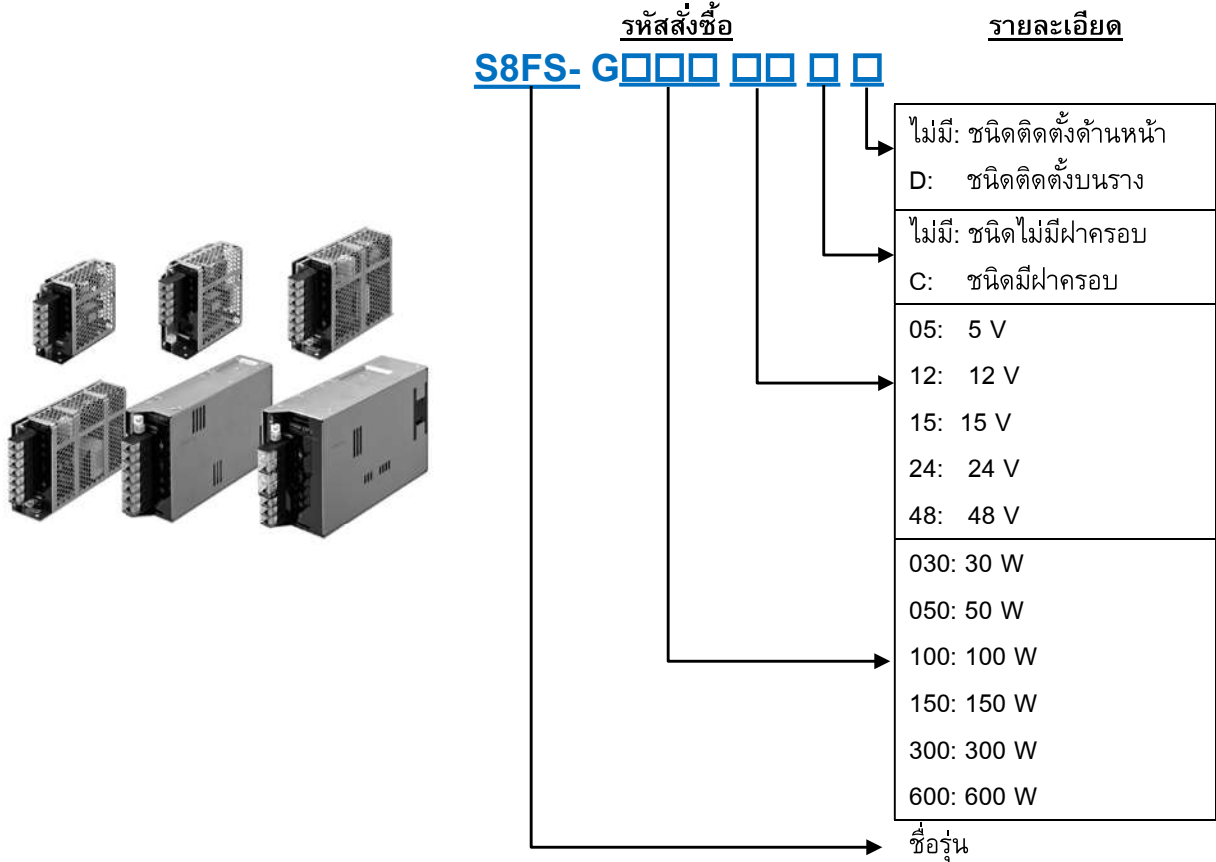
- ใช้งานง่าย ราคาประหยัด จ่ายกำลังไฟได้สูงสุด 300 W / แรงดันอินพุต 200 - 240 VAC

รุ่น	กำลังวัตต์	แรงดันเอาต์พุต	กระแสเอาต์พุต	รูปร่างและการติดตั้ง	บันทึกราคา (บาท)
S8FS-C02505	25 W	5 V	5 A	มีฝาครอบ/ติดตั้งด้านหน้า	สอบถามราคา
S8FS-C02505D				มีฝาครอบ/ติดตั้งด้านบนราง DIN	สอบถามราคา
S8FS-C02512		12 V	2.1 A	มีฝาครอบ/ติดตั้งด้านหน้า	สอบถามราคา
S8FS-C02512D				มีฝาครอบ/ติดตั้งด้านบนราง DIN	สอบถามราคา
S8FS-C02515		15 V	1.7 A	มีฝาครอบ/ติดตั้งด้านหน้า	สอบถามราคา
S8FS-C02515D				มีฝาครอบ/ติดตั้งด้านบนราง DIN	สอบถามราคา
S8FS-C02524		24 V	1.1 A	มีฝาครอบ/ติดตั้งด้านหน้า	สอบถามราคา
S8FS-C02524D				มีฝาครอบ/ติดตั้งด้านบนราง DIN	สอบถามราคา
S8FS-C03505	35 W	5 V	7 A	มีฝาครอบ/ติดตั้งด้านหน้า	สอบถามราคา
S8FS-C03505D				มีฝาครอบ/ติดตั้งด้านบนราง DIN	สอบถามราคา
S8FS-C03512		12 V	3 A	มีฝาครอบ/ติดตั้งด้านหน้า	สอบถามราคา
S8FS-C03512D				มีฝาครอบ/ติดตั้งด้านบนราง DIN	สอบถามราคา
S8FS-C03515		15 V	2.4 A	มีฝาครอบ/ติดตั้งด้านหน้า	สอบถามราคา
S8FS-C03515D				มีฝาครอบ/ติดตั้งด้านบนราง DIN	สอบถามราคา
S8FS-C03524		24 V	1.5 A	มีฝาครอบ/ติดตั้งด้านหน้า	สอบถามราคา
S8FS-C03524D				มีฝาครอบ/ติดตั้งด้านบนราง DIN	สอบถามราคา

รุ่น	กำลังวัตต์	แรงดัน เอาต์พุต	กระแส เอาต์พุต	รูปร่างและการติดตั้ง	บันทึกราคา (บาท)	
S8FS-C15036	150 W	36 V	4.3 A	มีฝาครอบ/ติดตั้งด้านหน้า	สอบถามราคา	
S8FS-C15036D				มีฝาครอบ/ติดตั้งด้านบนราง DIN	สอบถามราคา	
S8FS-C15048		48 V	3.3 A	มีฝาครอบ/ติดตั้งด้านหน้า	สอบถามราคา	
S8FS-C15048D				มีฝาครอบ/ติดตั้งด้านบนราง DIN	สอบถามราคา	
S8FS-C20005	200 W	5 V	40 A	มีฝาครอบ/ติดตั้งด้านหน้า	สอบถามราคา	
S8FS-C20005D				มีฝาครอบ/ติดตั้งด้านบนราง DIN	สอบถามราคา	
S8FS-C20012		12 V	17 A	มีฝาครอบ/ติดตั้งด้านหน้า	สอบถามราคา	
S8FS-C20012D				มีฝาครอบ/ติดตั้งด้านบนราง DIN	สอบถามราคา	
S8FS-C20024		24 V	8.8 A	มีฝาครอบ/ติดตั้งด้านหน้า	สอบถามราคา	
S8FS-C20024D				มีฝาครอบ/ติดตั้งด้านบนราง DIN	สอบถามราคา	
S8FS-C20036		36 V	5.9 A	มีฝาครอบ/ติดตั้งด้านหน้า	สอบถามราคา	
S8FS-C20036D				มีฝาครอบ/ติดตั้งด้านบนราง DIN	สอบถามราคา	
S8FS-C20048		48 V	4.43 A	มีฝาครอบ/ติดตั้งด้านหน้า	สอบถามราคา	
S8FS-C20048D				มีฝาครอบ/ติดตั้งด้านบนราง DIN	สอบถามราคา	
S8FS-C35005		350 W	5 V	60 A	มีฝาครอบ/ติดตั้งด้านหน้า	สอบถามราคา
S8FS-C35005D					มีฝาครอบ/ติดตั้งด้านบนราง DIN	สอบถามราคา
S8FS-C35012			12 V	29 A	มีฝาครอบ/ติดตั้งด้านหน้า	สอบถามราคา
S8FS-C35012D					มีฝาครอบ/ติดตั้งด้านบนราง DIN	สอบถามราคา
S8FS-C35024	24 V		14.6 A	มีฝาครอบ/ติดตั้งด้านหน้า	สอบถามราคา	
S8FS-C35024D				มีฝาครอบ/ติดตั้งด้านบนราง DIN	สอบถามราคา	
S8FS-C35036	36 V		9.7 A	มีฝาครอบ/ติดตั้งด้านหน้า	สอบถามราคา	
S8FS-C35036D				มีฝาครอบ/ติดตั้งด้านบนราง DIN	สอบถามราคา	
S8FS-C35048	48 V		7.32 A	มีฝาครอบ/ติดตั้งด้านหน้า	สอบถามราคา	
S8FS-C35048D				มีฝาครอบ/ติดตั้งด้านบนราง DIN	สอบถามราคา	

Switching Power Supply สำหรับ Machine Tools & Semiconductor รุ่น S8FS-G

- ตัวอย่างคำสั่งซื้อ



- ใช้งานง่าย ราคาประหยัด จ่ายกำลังไฟได้สูงสุด 600 W / แรงดันอินพุต 200 ถึง 240 VAC

รุ่น	กำลังวัตต์	แรงดันเอาต์พุต	กระแสเอาต์พุต	รูปร่างและการติดตั้ง	บันทึกราคา (บาท)
S8FS-G03005C	30 W	5 V	6 A	มีฝาครอบ/ติดตั้งด้านหน้า	สอบถามราคา
S8FS-G03005CD				มีฝาครอบ/ติดตั้งด้านบนราง DIN	สอบถามราคา
S8FS-G03012C		12 V	3 A	มีฝาครอบ/ติดตั้งด้านหน้า	สอบถามราคา
S8FS-G03012CD				มีฝาครอบ/ติดตั้งด้านบนราง DIN	สอบถามราคา
S8FS-G03015C		15 V	2.4 A	มีฝาครอบ/ติดตั้งด้านหน้า	สอบถามราคา
S8FS-G03015CD				มีฝาครอบ/ติดตั้งด้านบนราง DIN	สอบถามราคา
S8FS-G03024C		24 V	1.5 A	มีฝาครอบ/ติดตั้งด้านหน้า	สอบถามราคา
S8FS-G03024CD				มีฝาครอบ/ติดตั้งด้านบนราง DIN	1,984
S8FS-G05005C	50 W	5V	8 A	มีฝาครอบ/ติดตั้งด้านหน้า	สอบถามราคา
S8FS-G05005CD				มีฝาครอบ/ติดตั้งด้านบนราง DIN	สอบถามราคา
S8FS-G05012C		12 V	4.3 A	มีฝาครอบ/ติดตั้งด้านหน้า	สอบถามราคา
S8FS-G05012CD				มีฝาครอบ/ติดตั้งด้านบนราง DIN	สอบถามราคา
S8FS-G05015C		15 V	3.5 A	มีฝาครอบ/ติดตั้งด้านหน้า	สอบถามราคา
S8FS-G05015CD				มีฝาครอบ/ติดตั้งด้านบนราง DIN	สอบถามราคา
S8FS-G05024C		24 V	2.2 A	มีฝาครอบ/ติดตั้งด้านหน้า	สอบถามราคา
S8FS-G05024CD				มีฝาครอบ/ติดตั้งด้านบนราง DIN	3,243

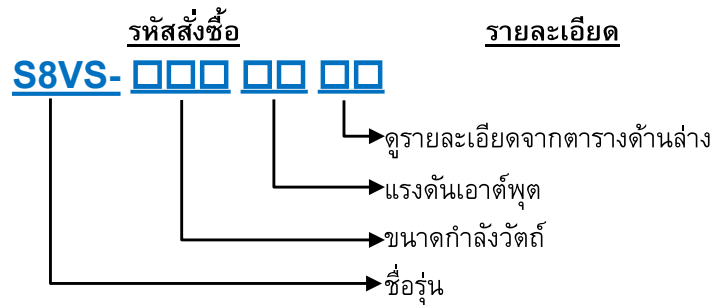
รุ่น	กำลังวัตต์	แรงดัน เอาต์พุต	กระแส เอาต์พุต	รูปร่างและการติดตั้ง	บันทึกราคา (บาท)
S8FS-G10005C	100 W	5 V	16 A	มีฝาครอบ/ติดตั้งด้านหน้า	สอบถามราคา
S8FS-G10005CD				มีฝาครอบ/ติดตั้งด้านบนราง DIN	สอบถามราคา
S8FS-G10012C		12 V	8.5 A	มีฝาครอบ/ติดตั้งด้านหน้า	สอบถามราคา
S8FS-G10012CD				มีฝาครอบ/ติดตั้งด้านบนราง DIN	สอบถามราคา
S8FS-G10015C		15 V	7 A	มีฝาครอบ/ติดตั้งด้านหน้า	สอบถามราคา
S8FS-G10015CD				มีฝาครอบ/ติดตั้งด้านบนราง DIN	สอบถามราคา
S8FS-G10024C		24 V	4.5 A	มีฝาครอบ/ติดตั้งด้านหน้า	สอบถามราคา
S8FS-G10024CD				มีฝาครอบ/ติดตั้งด้านบนราง DIN	4,400
S8FS-G15005C	150 W	5 V	21 A	มีฝาครอบ/ติดตั้งด้านหน้า	สอบถามราคา
S8FS-G15005CD				มีฝาครอบ/ติดตั้งด้านบนราง DIN	สอบถามราคา
S8FS-G15012C		12 V	13 A	มีฝาครอบ/ติดตั้งด้านหน้า	สอบถามราคา
S8FS-G15012CD				มีฝาครอบ/ติดตั้งด้านบนราง DIN	สอบถามราคา
S8FS-G15015C		15 V	10 A	มีฝาครอบ/ติดตั้งด้านหน้า	สอบถามราคา
S8FS-G15015CD				มีฝาครอบ/ติดตั้งด้านบนราง DIN	สอบถามราคา
S8FS-G15024C		24 V	6.5 A	มีฝาครอบ/ติดตั้งด้านหน้า	สอบถามราคา
S8FS-G15024CD				มีฝาครอบ/ติดตั้งด้านบนราง DIN	5,420
S8FS-G15048C		48 V	3.3 A	มีฝาครอบ/ติดตั้งด้านหน้า	สอบถามราคา
S8FS-G15048CD				มีฝาครอบ/ติดตั้งด้านบนราง DIN	สอบถามราคา
S8FS-G30012C	300 W	12 V	25 A	มีฝาครอบ/ติดตั้งด้านหน้า	สอบถามราคา
S8FS-G30012CD				มีฝาครอบ/ติดตั้งด้านบนราง DIN	สอบถามราคา
S8FS-G30015C		15 V	20 A	มีฝาครอบ/ติดตั้งด้านหน้า	สอบถามราคา
S8FS-G30015CD				มีฝาครอบ/ติดตั้งด้านบนราง DIN	สอบถามราคา
S8FS-G30024C		24 V	14 A	มีฝาครอบ/ติดตั้งด้านหน้า	สอบถามราคา
S8FS-G30024CD				มีฝาครอบ/ติดตั้งด้านบนราง DIN	สอบถามราคา
S8FS-G30048C		48 V	7 A	มีฝาครอบ/ติดตั้งด้านหน้า	สอบถามราคา
S8FS-G30048CD				มีฝาครอบ/ติดตั้งด้านบนราง DIN	สอบถามราคา
S8FS-G60012C	600 W	12 V	50 A	มีฝาครอบ/ติดตั้งด้านหน้า	สอบถามราคา
S8FS-G60012CD				มีฝาครอบ/ติดตั้งด้านบนราง DIN	สอบถามราคา
S8FS-G60015C		15 V	40 A	มีฝาครอบ/ติดตั้งด้านหน้า	สอบถามราคา
S8FS-G60015CD				มีฝาครอบ/ติดตั้งด้านบนราง DIN	สอบถามราคา
S8FS-G60024C		24 V	27 A	มีฝาครอบ/ติดตั้งด้านหน้า	สอบถามราคา
S8FS-G60024CD				มีฝาครอบ/ติดตั้งด้านบนราง DIN	สอบถามราคา
S8FS-G60048C		48 V	13 A	มีฝาครอบ/ติดตั้งด้านหน้า	สอบถามราคา
S8FS-G60048CD				มีฝาครอบ/ติดตั้งด้านบนราง DIN	สอบถามราคา

หมายเหตุ สำหรับรุ่น **S8FS- G□□□ □□ □ □-500** สามารถสอบถามรายละเอียดเพิ่มเติมได้จากผู้ขาย

Switching Power Supply รุ่น S8VS



- ตัวอย่างคำสั่งซื้อ

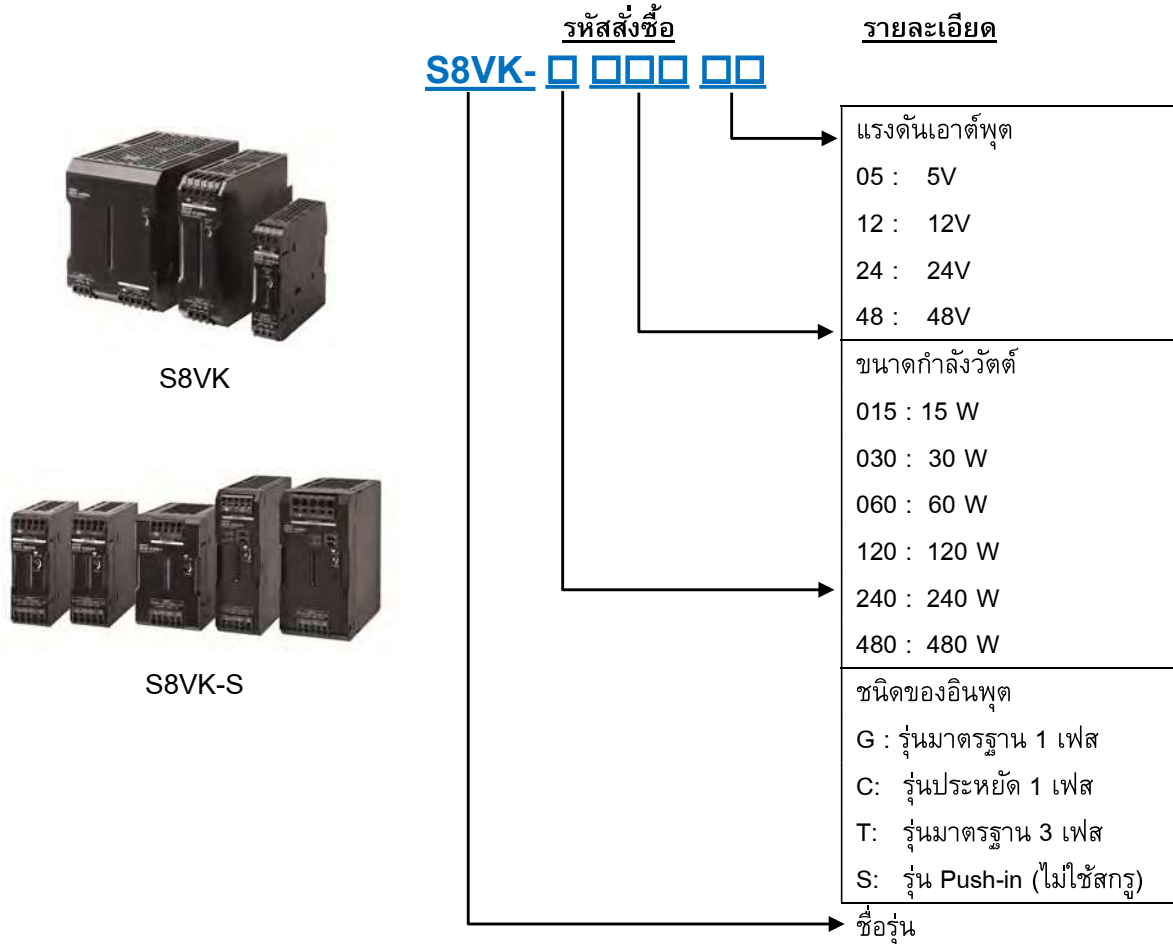


- มีฟังก์ชันการตรวจสอบเวลาที่ต้องซ่อมบำรุงหรือเปลี่ยนและเวลาการทำงานทั้งหมดในขนาดที่เลือกกระทัดรัด

รุ่น	แรงดันเอาต์พุต	กระแสเอาต์พุต	กำลังวัตต์	สัญญาณเตือน (ทรานซิสเตอร์)	ประเภท	บันทึกราคา (บาท)
S8VS-01512	12 V	1.2 A	15 W	---	มาตรฐาน	5,040
S8VS-01524	24 V	0.65 A	15 W	---	มาตรฐาน	5,040
S8VS-03012	12 V	2.5 A	30 W	---	มาตรฐาน	6,043
S8VS-03024	24 V	1.3 A	30 W	---	มาตรฐาน	6,043
S8VS-06024	24 V	2.5 A	60 W	---	มาตรฐาน	7,580
S8VS-06024A	24 V	2.5 A	60 W	---	มีการแสดงเวลาที่ต้องซ่อมบำรุง	สอบถามราคา
S8VS-06024B	24 V	2.5 A	60 W	---	มีการแสดงเวลาทำงานทั้งหมด	สอบถามราคา
S8VS-09024	24 V	3.75 A	90 W	---	มาตรฐาน	11,120
S8VS-09024A	24 V	3.75 A	90 W	NPN	มีการแสดงเวลาที่ต้องซ่อมบำรุง	สอบถามราคา
S8VS-09024B	24 V	3.75 A	90 W	NPN	มีการแสดงเวลาทำงานทั้งหมด	สอบถามราคา
S8VS-12024	24 V	5 A	120 W	---	มาตรฐาน	13,390
S8VS-12024A	24 V	5 A	120 W	NPN	มีการแสดงเวลาที่ต้องซ่อมบำรุง	สอบถามราคา
S8VS-12024B	24 V	5 A	120 W	NPN	มีการแสดงเวลาทำงานทั้งหมด	สอบถามราคา
S8VS-18024	24 V	7.5 A	180 W	---	มาตรฐาน	19,060
S8VS-18024A	24 V	7.5 A	180 W	NPN	มีการแสดงเวลาที่ต้องซ่อมบำรุง	สอบถามราคา
S8VS-18024B	24 V	7.5 A	180 W	NPN	มีการแสดงเวลาทำงานทั้งหมด	สอบถามราคา
S8VS-24024	24 V	10 A	240 W	---	มาตรฐาน	24,211
S8VS-24024A	24 V	10 A	240 W	NPN	มีการแสดงเวลาที่ต้องซ่อมบำรุง	สอบถามราคา
S8VS-24024B	24 V	10 A	240 W	NPN	มีการแสดงเวลาทำงานทั้งหมด	สอบถามราคา
S8VS-48024	24 V	20 A	480 W	---	มาตรฐาน	สอบถามราคา

Switching Power Supply รุ่น S8VK

- ตัวอย่างคำสั่งซื้อ



- ทนทานต่อสภาพแวดล้อม / ขนาดกระทัดรัด/ ติดตั้งง่าย/ มีรุ่นที่สามารถจ่ายกระแสเพิ่มขึ้นได้อีก 20% / อายุการใช้งานยาวนาน

S8VK-G : รุ่นมาตรฐาน

รุ่น	กำลังวัตต์	แรงดันเอาต์พุต	กระแสเอาต์พุต	กระแสเพิ่มสูงสุด	การติดตั้ง	บันทึกราคา (บาท)
S8VK-G01505	15 W	5 V	3 A	3.6 A	ติดตั้งบนราง DIN	สอบถามราคา
S8VK-G01512		12 V	1.2 A	1.44 A	ติดตั้งบนราง DIN	สอบถามราคา
S8VK-G01524		24 V	0.65 A	0.78 A	ติดตั้งบนราง DIN	สอบถามราคา
S8VK-G03005	30 W	5 V	5 A	6 A	ติดตั้งบนราง DIN	สอบถามราคา
S8VK-G03012		12 V	2.5 A	3 A	ติดตั้งบนราง DIN	สอบถามราคา
S8VK-G03024		24 V	1.3 A	1.56 A	ติดตั้งบนราง DIN	สอบถามราคา
S8VK-G06012	60 W	12 V	4.5 A	5.4 A	ติดตั้งบนราง DIN	สอบถามราคา
S8VK-G06024		24 V	2.5 A	3 A	ติดตั้งบนราง DIN	สอบถามราคา
S8VK-G12024	120 W	24 V	5 A	6 A	ติดตั้งบนราง DIN	สอบถามราคา

รุ่น	กำลังวัตต์	แรงดัน เอาต์พุต	กระแส เอาต์พุต	กระแสเพิ่ม สูงสุด	การติดตั้ง	บันทึกราคา (บาท)
S8VK-G24024	240 W	24 V	10 A	12 A	ติดตั้งบนราง DIN	สอบถามราคา
S8VK-G24048		48 V	5 A	6 A	ติดตั้งบนราง DIN	สอบถามราคา
S8VK-G48024	480 W	24 V	20 A	24 A	ติดตั้งบนราง DIN	สอบถามราคา
S8VK-G48048		48 V	10 A	12 A	ติดตั้งบนราง DIN	สอบถามราคา

■ S8VK-C : รุ่นราคาประหยัด

รุ่น	กำลังวัตต์	แรงดัน เอาต์พุต	กระแส เอาต์พุต	กระแสเพิ่ม สูงสุด	การติดตั้ง	บันทึกราคา (บาท)
S8VK-C06024	60 W	24V	2.5 A	-	ติดตั้งบนราง DIN	สอบถามราคา
S8VK-C12024	120 W	24V	5 A	-	ติดตั้งบนราง DIN	สอบถามราคา
S8VK-C24024	240 W	24V	10 A	-	ติดตั้งบนราง DIN	สอบถามราคา
S8VK-C48024	480 W	24V	20 A	-	ติดตั้งบนราง DIN	สอบถามราคา

■ S8VK-T : รุ่น 3 เฟสอินพุต 380-480 VAC3

รุ่น	กำลังวัตต์	แรงดัน เอาต์พุต	กระแส เอาต์พุต	กระแสเพิ่ม สูงสุด	การติดตั้ง	บันทึกราคา (บาท)
S8VK-T12024	120 W	24 V	5 A	6 A	ติดตั้งบนราง DIN	สอบถามราคา
S8VK-T24024	240 W	24 V	10 A	12 A	ติดตั้งบนราง DIN	สอบถามราคา
S8VK-T48024	480 W	24 V	20 A	24 A	ติดตั้งบนราง DIN	สอบถามราคา
S8VK-T96024	960 W	24 V	40 A	48 A	ติดตั้งบนราง DIN	สอบถามราคา

■ S8VK-S : รุ่น Push-in (ไม่ใช้สกรู)

รุ่น	กำลังวัตต์	แรงดัน เอาต์พุต	กระแส เอาต์พุต	กระแสเพิ่ม สูงสุด	การติดตั้ง	บันทึกราคา (บาท)
S8VK-S03024	30 W	24 V	1.3 A	1.56 A	ติดตั้งบนราง DIN	สอบถามราคา
S8VK-S06024	60 W	24 V	2.5 A	3 A	ติดตั้งบนราง DIN	สอบถามราคา
S8VK-S12024	120 W	24 V	5 A	6 A	ติดตั้งบนราง DIN	สอบถามราคา
S8VK-S24024	240 W	24 V	10 A	15 A	ติดตั้งบนราง DIN	สอบถามราคา
S8VK-S48024	480 W	24 V	20 A	30 A	ติดตั้งบนราง DIN	สอบถามราคา